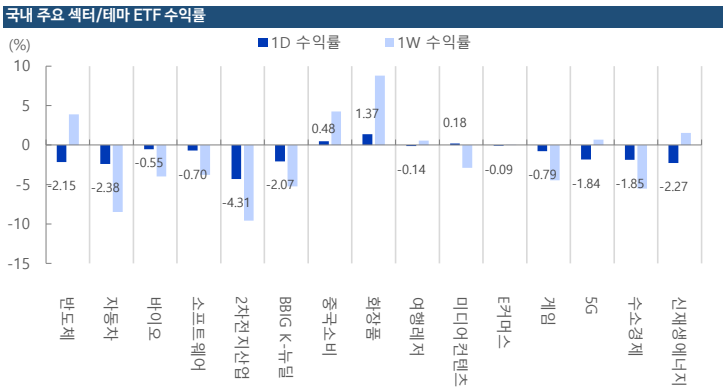


국내 증시							
주요지표 (pt, %)	종가	1D	1W	1M	YTD	1Y	
KOSPI	2,706.97	-1.68	-1.75	+2.48	+3.58	+11.17	
KOSDAQ	879.96	-1.30	-3.43	+1.07	+2.35	+5.57	
대형주	2,714.70	-1.89	-1.81	+2.88	+4.11	+12.49	
중형주	2,855.87	-0.54	-1.42	+0.62	+3.35	+4.18	
소형주	2,313.44	-0.52	-1.50	-0.26	+2.21	+3.54	
KOSPI 시가총액 (조 원)	2,209.04	-1.69	-1.68	+2.63	+5.49	+14.87	
KOSDAQ 시가총액 (조 원)	419.81	-1.16	-3.23	+2.11	-2.00	+7.23	
KOSPI 거래대금 (십억 원)	13,257.04	+1.07	+6.38	+25.86	+27.97	+50.43	
KOSDAQ 거래대금 (십억 원)	12,269.82	-0.64	-3.12	+7.67	+15.10	-11.54	
외국인 순매수 (누적, 십억 원)		-38	+1,954	+5,185	+18,098	+23,784	
기관 순매수 (누적, 십억 원)		-831	-1,822	-226	-8,035	-7,804	
개인 순매수 (누적, 십억 원)		+898	-48	-5,001	-8,823	-12,249	

국내 섹터별 (KOSPI)							
WICS level1 (pt, %)	종가	1D	1W	1M	YTD	1Y	
에너지	3,753.62	-1.57	+0.55	+2.99	-5.70	-14.94	
소재	4,564.87	-2.89	-7.11	-5.67	-11.63	-9.58	
산업재	1,899.31	-1.13	-1.75	+1.35	+5.93	+13.18	
경기소비재	3,139.59	-1.69	-5.93	-7.66	+3.37	+6.89	
필수소비재	4,265.65	+0.32	-0.50	+0.70	-1.69	-3.08	
건강관리	5,385.04	-1.37	-5.25	+2.04	+4.57	+19.08	
금융	1,674.38	-1.55	-4.29	-4.24	+15.99	+28.67	
IT	3,363.55	-1.82	+1.88	+10.72	+8.00	+24.93	
통신서비스	295.02	-0.28	-2.87	+1.86	-5.04	-8.42	
유틸리티	723.48	-0.75	-2.94	-11.03	+11.05	-7.55	

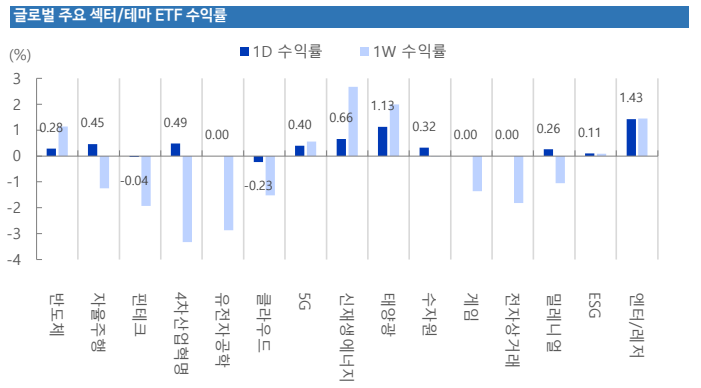


KOSPI200+KOSDAQ150 일일 상승률/하락률 Top10 종목			
기업명	수익률 (%)	기업명	수익률 (%)
엔켐	+20.53	에코프로에이치엔	-8.48
레이크머티리얼즈	+12.16	에코프로	-7.21
이오테크닉스	+9.06	코스모화학	-7.14
솔브레인홀딩스	+8.28	유니테스트	-7.10
원텍	+7.96	탑머티리얼	-6.51
한화	+7.30	HPSP	-6.32
제이시스메디칼	+5.83	네이처셀	-6.14
이엘텍	+5.48	에코프로비엠	-6.12
파마리서치	+4.73	이녹스첨단소재	-5.86
CJ	+4.54	세에스윈드	-5.66

국내 기관 순매수/순매도 상위 종목			
기업명	순매수 (십억 원)	기업명	순매도 (십억 원)
KODEX 200선물인버스2X	+62.33	삼성전자	-269.99
KODEX 인버스	+16.93	SK하이닉스	-55.38
아모레퍼시픽	+14.29	LG에너지솔루션	-51.23
CJ제일제당	+8.44	KODEX 레버리지	-38.40
삼성증권	+8.13	삼성SDI	-29.50
CJ	+7.83	엔켐	-28.77
KB금융	+7.40	현대차	-23.74
삼성엔지니어링	+7.15	에코프로비엠	-20.76
파마리서치	+6.49	기아	-17.74
한화	+6.19	KODEX 코스닥150레버리지	-16.84

글로벌 증시							
주요지표 (pt, %)	종가	1D	1W	1M	YTD	1Y	
Dow	39,127.14	-0.11	-1.59	+0.35	+3.81	+17.14	
NASDAQ	16,277.46	+0.23	-0.74	+0.43	+8.43	+34.23	
S&P500	5,211.49	+0.11	-0.70	+1.57	+9.26	+27.09	
VIX (변동성지수)	14.33	-1.92	+12.13	+6.23	+15.10	-24.58	
유로 STOXX50	5,069.25	+0.54	-0.25	+3.18	+12.12	+17.47	
영국 FTSE100	7,937.44	+0.03	+0.07	+3.89	+2.64	+3.97	
독일 DAX30	18,367.72	+0.46	-0.59	+3.68	+9.65	+17.72	
프랑스 CAC40	8,153.23	+0.29	-0.63	+2.47	+8.09	+11.00	
러시아 RTS	1,157.39	+0.82	+2.43	+1.75	+6.82	+17.69	
중국 상해종합	3,069.30	-0.18	+2.54	+0.99	+3.17	-7.34	
홍콩恒生지수	16,725.10	-1.22	+2.03	+0.78	-1.89	-17.51	
홍콩 H	5,874.99	-1.44	+2.56	+2.84	+1.85	-14.55	
일본 NIKKEI225	39,451.85	-0.97	-3.22	-1.64	+17.89	+39.47	
호주 S&P/ASX200	7,782.54	-1.34	-0.47	+0.60	+2.53	+7.55	
인도 SENSEX30	73,876.82	-0.04	+1.21	+0.01	+2.27	+24.99	
인도네시아 자카르타	7,166.84	-0.97	-1.96	-1.51	-1.46	+4.88	
베트남	1,271.47	-1.21	-0.91	+0.80	+12.53	+17.90	
브라질 보베스타	127,318.39	-0.18	-0.29	-0.80	-5.12	+24.98	
멕시코 Bolsa	57,503.39	-0.14	+0.23	+3.68	+0.20	+6.14	

미국 섹터별 (S&P500)							
GICS level1 (pt, %)	종가	1D	1W	1M	YTD	1Y	
에너지	741.76	+0.66	+3.98	+13.48	+15.89	+13.31	
소재	584.94	+0.63	+0.22	+5.04	+8.40	+16.12	
산업재	1,058.21	+0.51	-0.73	+2.72	+9.69	+26.15	
경기소비재	1,460.80	+0.22	-1.80	-0.76	+3.01	+26.75	
필수소비재	794.53	-1.10	-2.25	+0.60	+4.23	+1.54	
건강관리	1,679.47	-0.10	-2.47	-1.24	+5.60	+9.96	
금융	693.27	-0.08	-0.59	+3.46	+10.68	+30.58	
IT	3,796.72	+0.11	-0.75	-0.69	+11.76	+44.78	
통신서비스	290.73	+0.71	+1.95	+7.78	+18.18	+50.54	
유틸리티	330.52	-0.42	-0.14	+4.40	+2.67	-3.72	

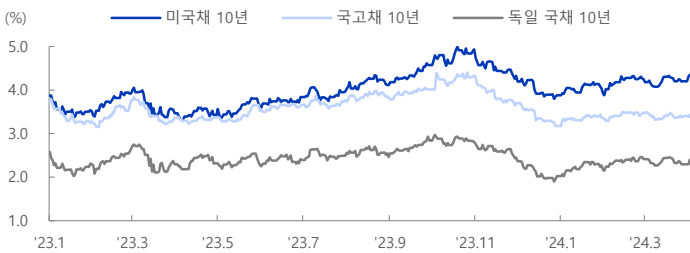


S&P500 일일 상승률/하락률 Top 10 종목			
기업명	수익률 (%)	기업명	수익률 (%)
파라마운트 글로벌	+14.97	얼타 뷰티	-15.34
GE	+6.70	인텔	-8.22
NRG 에너지	+4.97	Solventum Corp	-4.50
인페이즈 에너지	+4.45	에스티 로더	-4.12
마이클슨 테크놀로지	+4.29	배스 앤 바디 웨스	-3.67
웨스턴 디지털	+4.05	윌트디즈니	-3.13
포터넷	+3.59	J.M. 스머커	-2.88
시저스 엔터테인먼트	+3.56	허쉬	-2.83
캐터필러	+3.00	프루터 앤 갬블	-2.75
자빌	+2.98	램 웨스턴 홀딩스	-2.59

국내 외국인 순매수/순매도 상위 종목			
기업명	순매수 (십억 원)	기업명	순매도 (십억 원)
금강	+240.43	SK하이닉스	-90.11
삼성전자	+210.69	한화에어로스페이스	-77.29
엔켐	+50.30	LG화학	-69.88
KODEX 200선물인버스2X	+30.42	한미반도체	-45.54
HLB	+16.21	LG에너지솔루션	-44.74
NAVER	+10.43	알테오젠	-28.35
POSCO홀딩스	+9.62	LG전자	-24.43
하나금융지주	+9.42	에코프로	-24.17
에스티팜	+8.70	SK이노베이션	-23.19
한국전력	+8.52	레이크머티리얼즈	-21.55

FICC						
금리(% , bp)	증가	1D	1W	1M	YTD	1Y
미국채 3년	3.33	+0.20	+4.10	-3.00	+18.20	+5.50
미국채 10년	3.45	+2.50	+7.50	+1.50	+27.50	+13.30
한국 CD(91일)	3.62	-1.00	-1.00	-6.00	-21.00	+3.00
미국채 2년	4.67	-1.65	+10.41	+7.06	+42.24	+84.70
미국채 10년	4.35	-0.19	+15.69	+13.41	+46.81	+100.85
장단기 스프레드(bp)	-32.51	+1.46	+9.46	+6.35	+4.57	+16.15
독일 국채 10년	2.40	-0.50	+10.30	+0.30	+37.10	+14.60
일본 국채 10년	0.80	+4.70	+7.10	+7.70	+18.20	+37.10
중국 국채 10년	2.29	-0.40	-0.40	-7.00	-26.90	-57.30
환율						
증가	1D	1W	1M	YTD	1Y	
달러 인덱스(pt)	104.25	-0.54	-0.09	+0.40	+2.88	+2.62
달러/원	1,348.81	+0.24	-0.00	-1.30	-4.28	-2.44
달러/원 NDF(1개월물)	1,343.45	+0.44	+0.34	-0.99	-3.77	-2.45
유로/달러	1.08	+0.61	+0.07	-0.18	-1.84	-1.07
달러/위안	7.23	-0.01	-0.08	-0.47	-1.84	-4.89
엔/원	8.87	+0.53	+0.57	-0.26	+3.46	+12.33
상품						
증가	1D	1W	1M	YTD	1Y	
WTI	85.43	+0.33	+5.02	+8.50	+19.23	+5.85
Brent	89.35	+0.48	+3.79	+7.91	+15.98	+5.19
Dubai	90.59	+2.03	+7.35	+6.90	+18.40	+6.39
금	2,300.00	+0.85	+4.79	+8.77	+11.49	+13.84
은	27.18	+3.98	+10.28	+13.80	+14.23	+8.70
구리	8,991.00	+0.00	+1.60	+5.25	+5.05	+2.74
CRB지수	295.20	+0.33	+2.94	+6.46	+11.89	+8.87
BDI지수	1,714.00	+0.00	-7.10	-25.38	-18.15	+16.36
필라델피아반도체지수	4,903.50	+0.34	+0.07	-1.58	+17.44	+56.04

주요국 국제 수익률 추이



달러 인덱스, 원/달러 환율 추이



원유가격, 금 가격 추이



주요국 경제지표 일정

지표명	일자	국가	전망치	이전치
HCOP 유로존 서비스업 PMI	04/04/24 17:00	EC	51.10	51.10
HCOP 유로존 종합 PMI	04/04/24 17:00	EC	49.90	49.90
PPI 전월비	04/04/24 18:00	EC	-0.6%	-0.9%
PPI 전년비	04/04/24 18:00	EC	-8.5%	-8.6%
Challenger Job Cuts YoY	04/04/24 20:30	US	-	8.8%
무역수지	04/04/24 21:30	US	-\$67.6b	-\$67.4b
신규 실업수당 청구건수	04/04/24 21:30	US	214k	210k
실업보험연속수급신청자수	04/04/24 21:30	US	1,811k	1,819k
BoP 상품수지	04/05/24 8:00	SK	-	4,240.4m
BoP 경상수지	04/05/24 8:00	SK	-	3,045.7m
소매판매 (전월대비)	04/05/24 18:00	EC	-0.4%	0.1%
소매판매 YoY	04/05/24 18:00	EC	-0.8%	-1.0%
2개월 금어 순 수정	04/05/24 21:30	US	-	-
비농업부분 고용자수 변동	04/05/24 21:30	US	213k	275k
민간부문 고용자수 변동	04/05/24 21:30	US	170k	223k
제조업임금변동	04/05/24 21:30	US	0k	-4k
실업률	04/05/24 21:30	US	3.8%	3.9%
시간당 평균 임금(전년대비)	04/05/24 21:30	US	4.1%	4.3%
평균 주간근로시간 전체 직원	04/05/24 21:30	US	34.3	34.3
경제활동 참가율	04/05/24 21:30	US	62.5%	62.5%
실업률	04/05/24 21:30	US	-	7.3%
소비자신용지수	04/06/24 4:00	US	15,700b	19,495b
외환보유액	04/07/24	CH	3,230b	3,225b
센틱스 투자자대지수	04/08/24 17:30	EC	-	-10.5
NY Fed 1-Yr Inflation Expectations	04/09/24	US	-	3.0%
NFIB 소기업 낙관지수	04/09/24 19:00	US	90.0	89.4
은행 가계대출 총	04/09/24-04/16/24	SK	-	1,100.3t
신규 위안화 대출 CNY	04/09/24-04/15/24	CH	3,725.0b	-
통화공급 M2 전년비	04/09/24-04/15/24	CH	8.7%	8.7%
통화공급 M1 YoY	04/09/24-04/15/24	CH	1.4%	1.2%

주: 국가코드 CH=중국, SK=한국, US=미국, EC=유로존

주요국 증시 이슈

·파월 연준의장, 명확한 디스인플레이 강조

- 제롬 파월 연준의장은 최근 예상보다 높은 물가 상승에도 불구하고 하락 기조는 바뀌지 않았으며 금리 인하 전에 명확한 디스인플레이를 확인해야 한다고 발언. 물가 지표가 등락(bump)을 반복할 것으로 예상하나, 연착륙을 향하는 건조한 경제 상황이 통화정책 결정에 대한 시간적 여유를 풀어 넣어 주고 있음 강조

·미 ISM 서비스업 PMI, 전월 및 컨센서스 하회

- 미국 3월 ISM 서비스업 PMI는 전월 52.6 및 컨센서스 52.8를 하회하는 51.4 발표. 세부 항목들 중 물가지수는 53.4pt를 기록하며 지난 20년 4월 이후 최저치 기록. 신규주문 및 수주잔고 항목은 각각 54.4pt, 44.8pt를 기록하며 전월대비 하락한 반면, 고용지수는 전월대비 0.5pt 상승한 48.5pt 기록

·경제지표 발표

- 미국 3월 ADP 비농업 고용 변화는 전월 155K을 상회하는 184K 기록 (컨센서스 148K)

자산별 상관관계 (20영업일)

구분	KOSPI	S&P500	국채10년	달러	WTI	금
KOSPI		0.28	0.08	0.24	-0.24	0.17
S&P500	0.28		-0.32	-0.08	-0.23	-0.09
국채10년(미국)	0.08	-0.32		0.25	0.16	0.07
달러	0.24	-0.08	0.25		-0.10	0.13
WTI	-0.24	-0.23	0.16	-0.10		0.18
금	0.17	-0.09	0.07	0.13	0.18	

S&P500 기준 상관관계수

구분	현재	20영업일 전	전월비 변화	
KOSPI	0.28	0.27		0.02
미국채 10년	-0.32	0.07		-0.39
달러	-0.08	0.40		-0.48
WTI	-0.23	0.18		-0.42
금	-0.09	0.08		-0.17

[Compliance Notice] 이 조사자료는 당사의 리서치센터가 신뢰할 수 있는 자료 및 정보로부터 얻어진 것이나, 당사가 그 정확성이나 완전성을 보장할 수 없으므로 참고자료로만 활용하시기 바라며 유가 증권 투자 시 투자자 자신의 판단과 책임하에 종목선택이나 투자시기에 대한 최종 결정을 하시기를 바랍니다. 따라서, 이 조사자료는 어떠한 경우에도 고객의 증권투자 결과에 대한 법적 책임소재의 증빙자료로 사용될 수 없습니다. 이 보고서는 당사의 저작물로서 모든 저작권은 당사에게 있습니다. 이 보고서는 당사의 동의 없이 어떤 형태로든 복제, 배포, 전송, 변형할 수 없습니다. 이 보고서는 학술 목적으로 작성된 것이 아니므로 학술논문 등에 학술적인 목적으로 인용하려는 경우에는 당사에게 먼저 통보하여 동의를 얻으시기 바랍니다.